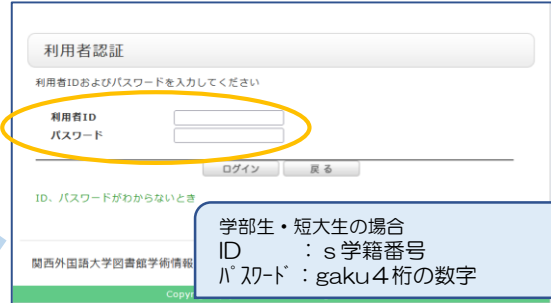
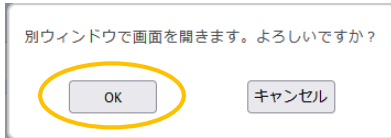




1 図書館ホームページから
My Library
ログイン



2 ID・パスワードを入力してログイン



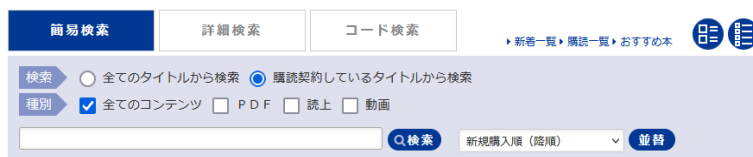
3 別ウィンドウで画面を開くか聞かれるのでOKをクリック



4 電子ブック欄の
MARUZEN eBook Library を開く



5 eBook Library 内で図書の検索をする場合は、検索範囲を◎購読契約しているタイトルから検索にしてください。(すべてのタイトルにしてしまうと、外大図書館の蔵書以外の図書が多くヒットしてしまいます)



- ▶購読一覧・・・関西外大図書館が購読している図書のリスト
- ▶おすすめ本・・・関西外大図書館がおすすめしている図書のリスト
- ▶新着一覧・・・Maruzen eBook Library の新着図書のリスト (外大購読図書以外は閲覧できません)